

ساختار اسفنجی؛ معرفی و کاربردها

اکرم خالصی، مجید رحیمی و محمدعلی ارومیه‌چی‌ها*

پژوهش‌گر، پژوهشگاه توسعه فناوری‌های پیشرفته خواجه نصیرالدین طوسی، پژوهشکده افتا، گروه رمز و امنیت اطلاعات

khalesiakram@yahoo.com

rahimi@rcdat.ir

Orumiehchiha@rcdat.ir

چکیده

طراحی طیف وسیعی از الگوریتم‌های رمزنگاری با استفاده از ساختار اسفنجی تنها با طراحی یک تبدیل یا جایگشت کاهش می‌یابد. در واقع با استفاده از ساختار اسفنجی می‌توان از یک تبدیل یا جایگشت با ویژگی‌های مشخص برای ساخت تابع چکیده‌ساز، الگوریتم رمز دنباله‌ای، الگوریتم رمزنگاری احراز اصالت‌شده و مولد اعداد شبه‌تصادفی استفاده کرد. امکان استفاده از یک تبدیل یا جایگشت واحد در کاربردهای مختلف از یکسو موجب ساده‌سازی طراحی گستره‌ایی از الگوریتم‌های رمزنگاری می‌شود و از سوی دیگر پیاده‌سازی را نیز ساده‌تر می‌کند. ساختار اسفنجی، مشابه یک سبک عملکرد در رمزهای قالبی، مزایایی مانند امکان ارائه امنیت اثبات‌پذیر، سادگی در طراحی الگوریتم و پیاده‌سازی آن را به‌دست می‌دهد. در این نوشتار به معرفی این ساختار و انواع آن می‌پردازیم و کاربردها و نیازهای امنیتی آن را تشریح می‌کنیم.

واژگان کلیدی: ساختار اسفنج، رمزهای دنباله‌ای، توابع درهم‌ساز، الگوریتم رمزنگاری احراز اصالت‌شده، مولد اعداد شبه‌تصادفی

۱- مقدمه

برابر حملات اولیه روی توابع چکیده‌ساز با طول ثابت مشخص می‌شود، مانند $2^{n/2}$ برای برخورد و 2^n برای پیش‌تصویر (دوم).

برای اولیه‌های رمزنگاری با طول خروجی متغیر، مانند RADIOGATUN، بیان امنیت بر اساس طول خروجی منطقی نیست؛ زیرا به‌طور ضمنی نتیجه می‌شود که با افزایش طول خروجی بدون محدودیت می‌توان امنیت را افزایش داد. علاوه‌بر بیان امنیت در برابر حملات اولیه روی توابع چکیده‌ساز، طراحان تصمیم گرفتند امنیت قابل حصول برای یک تابع ایده‌آل را بیان کنند. برای این منظور، در [۷] یک تابع ایده‌آل معرفی کردند؛ اما پس از انتشار مقاله، متوجه ایده‌آل نبودن تابع شده و موضوع را عمیق‌تر مورد بررسی قرار دادند. هدف آنها تعریف تابعی با رفتاری مشابه یک پیش‌گوی تصادفی بود، تنها با این تفاوت که تابع مورد نظر شامل برخورد درونی^۳ خواهد بود. نتایج این مطالعات، بسط مفهوم توابع تصادفی اسفنجی است که مشابه پیش‌گوی تصادفی هستند. معرفی اسفنج: ساختار اسفنج یک ساختار تکرار شونده برای ساخت تابع F با طول ورودی متغیر و طول خروجی دلخواه مبتنی بر یک تبدیل یا جایگشت f با طول ثابت b بیت است (ب طول نامیده می‌شود).

ساختار اسفنج^۱ و ساختار اسفنج دوتایی^۲ [۱] می‌توانند برای ساخت طیف گسترده‌ای از کاربردهای رمزنگاری شامل رمزهای دنباله‌ای، توابع چکیده‌ساز [۲، ۳، ۴]، مولد اعداد شبه‌تصادفی با امکان بارگذاری مجدد هسته [۵]، توابع تولید کلید، کدهای احراز اصالت پیام و رمزنگاری احراز اصالت‌شده [۶] مورد استفاده قرار گیرند. این امکان، استفاده از یک جایگشت واحد در کاربردهای مختلف را میسر می‌سازد؛ از این‌رو، حجم پیاده‌سازی الگوریتم‌های مورد نظر نیز کاهش می‌یابد. همچنین، طراحی و استفاده از یک جایگشت قوی بدون نگرانی در مورد اجزا (مانند طرح کلید در رمزهای قالبی) یک مزیت به‌شمار می‌رود.

ایده ساختار اسفنجی در زمان طراحی تابع چکیده‌ساز RADIOGATUN شکل گرفته است. طول ورودی و خروجی در این تابع چکیده‌ساز متغیر است. در زمان پیشنهاد این الگوریتم، طراحان می‌بایست امنیت طرح را مشخص می‌کردند. برای یک تابع چکیده‌ساز با طول چکیده ثابت n بیت، به‌طورعمومی (به‌طور ضمنی یا با صراحت) امنیت تابع به نسبت امنیت یک پیشگوی تصادفی که خروجی آن به n بیت بریده شده است، مقایسه می‌شود. بدین ترتیب، مقاومت در

¹ Sponge structure

² Duplex construction

³ Internal collision

حملات رایج برابر با امنیت یک پیشگوی تصادفی باشد، انتظاری منطقی بود؛ اما، این وضعیت بعد از انتشار حملات عمومی^۶ تغییر کرد. با انتشار این حملات، تأثیر حافظه محدود در امنیت تابع چکیده‌ساز معرفی شد که در پیش‌گوی تصادفی مورد استفاده، به‌عنوان یک مدل امنیتی مطرح نیست.

یک تابع تکرارشونده برای ذخیره حالت داخلی و پردازش قالب به قالب ورودی از یک حافظه محدود استفاده می‌کند. در هر مقطع زمانی، حالت داخلی تابع تکرارشونده قالب‌های ورودی را که تا کنون رسیده است خلاصه می‌کند. از آنجا که تعداد بیت‌های حالت داخلی محدود است، ممکن است در حالت داخلی برخورد رخ دهد. از سوی دیگر، پیش‌گوهای تصادفی فاقد برخورد در حالت داخلی بوده و چنین مفهومی در مورد آنها مطرح نمی‌شود. این مسأله دلیل اصلی عدم امکان استفاده مستقیم از پیش‌گوهای تصادفی برای بیان امنیت توابع با طول خروجی متغیر است: تأثیر حافظه محدود که در هر اولیه رمزنگاری وجود دارد در آنها نمایش داده نمی‌شود؛ از سوی دیگر، توابع اسفنجی تصادفی می‌توانند جایگزینی برای پیش‌گوهای تصادفی در بیان امنیت باشند. یک اسفنج تصادفی نمونه‌ای از ساختار اسفنج با f انتخابی به‌صورت تصادفی از میان تبدیل‌ها (جایگشت‌ها) b -بیتی است. نشان داده شده است که امنیت یک تابع اسفنج تصادفی، جز در مواردی که از حافظه محدود نتیجه می‌شود، برابر با یک پیش‌گوی تصادفی است. یک اسفنج تصادفی می‌تواند به‌عنوان یک مدل مرجع برای بیان امنیت توابع چکیده‌ساز تکرارشونده و رمزهای دنباله‌ای مورد استفاده قرار گیرد.

۲- تعاریف

در بخش تعاریف، اصطلاحات و توابع کمکی در بحث ساختارهای اسفنجی را که در بخش‌های بعدی استفاده می‌شوند، معرفی می‌کنیم.

۲-۱- رشته‌بیت

طول رشته‌بیت M بر حسب بیت را با $|M|$ نمایش می‌دهیم. رشته‌بیت M می‌تواند به‌عنوان دنباله‌ای از قالب‌ها با طول ثابت x در نظر گرفته شود که در آن طول قالب آخر ممکن است کوتاه‌تر باشد. تعداد قالب‌های M با $|M|_x$ نمایش داده می‌شود. قالب‌های M با M_i نمایش داده شده و اندیس آن از صفر تا $|M|_x - 1$ تغییر می‌کند. طول یک رشته تهی برابر صفر بوده و بیتی ندارد. رشته تهی را می‌توان به‌صورت

⁶ Generic attacks

ساختار اسفنج روی حالت داخلی b -بیتی کار می‌کند که در آن $b = r + c$. مقدار r نرخ بیتی^۱ و مقدار c ظرفیت^۲ اسفنج نامیده می‌شود (شکل ۱).

ابتدا، تمامی بیت‌های حالت داخلی با مقدار صفر بارگذاری می‌شود. پیام ورودی، دنباله‌زنی شده و به قالب‌های r -بیتی بریده می‌شود؛ سپس دو مرحله در ساختار اسفنج اجرا می‌شود: مرحله جذب کردن^۳ و سپس مرحله فشردن شدن^۴.

در مرحله جذب کردن، قالب‌های پیام r -بیتی با r بیت ابتدای حالت داخلی (نرخ r) XOR شده و پس از XOR هر قالب پیام، یک مرتبه تابع f روی حالت داخلی (b -بیتی) اسفنج اجرا می‌شود. زمانی که تمامی قالب‌های پیام پردازش (جذب) شد، اسفنج وارد مرحله فشردن شدن می‌شود.

در مرحله فشردن شدن، r بیت ابتدایی حالت داخلی اسفنج به‌عنوان خروجی برگردانده و پس از تولید هر r بیت خروجی یک مرتبه تابع f روی حالت داخلی اسفنج اجرا و تعداد قالب‌های خروجی توسط کاربر مشخص می‌شود.

c بیت انتهایی حالت داخلی هرگز به‌صورت مستقیم از قالب‌های ورودی پیام تأثیر نگرفته و هرگز به‌صورت مستقیم به‌عنوان خروجی مورد استفاده قرار نمی‌گیرند. گفتنی است که در برخی از الگوریتم‌های طراحی شده با ساختار اسفنجی، ابتدا مقداری مخالف با مقدار تمام صفر در بیت‌های حالت داخلی اسفنج بارگذاری می‌شود. این مسأله تأثیری در مطالبی که در ادامه می‌آید، نخواهد داشت.

اسفنج به‌عنوان مرجع امنیتی: برای ارزیابی امنیت یک اولیه رمزنگاری، می‌توان خصوصیتی را که بایستی در برابر آنها مقاوم باشد، به‌صورت جامع فهرست و سطح مقاومت مربوط به هر یک را مشخص کرد. روش دیگر، بررسی امنیت یک اولیه رمزنگاری^۵ با توجه به یک مدل امنیتی است. بدین معنا که احتمال موفقیت حمله روی آن اولیه رمزنگاری و مدل مورد نظر با یکدیگر مقایسه شود. این روش تمام خصوصیات امنیتی، حتی آنهایی را که در فهرست یادشده پیش‌بینی نشده‌اند، نیز پوشش می‌دهد.

در توابع چکیده‌ساز با طول چکیده ثابت، امنیت مورد نیاز در برابر حملات بر اساس طول چکیده بیان می‌شود. تا چندی پیش انتظار اینکه امنیت یک تابع چکیده‌ساز در برابر

¹ Bitrate

² Capacity

³ Absorbing

⁴ Squeezing

⁵ concrete

یک به همراه کمترین تعداد بیت با مقدار صفر به همراه یک بیت با مقدار یک را برای آنکه طول بیتی رشته حاصل ضریبی از طول قالب باشد با $pad101^*$ نمایش می‌دهیم. واضح است که این دنباله‌زنی منطبق بر اسفنج و یک‌به‌یک بوده و یک رشته تهی و یا رشته‌ای با آخرین قالب تمام صفر نتیجه نمی‌دهد. دنباله‌زنی چندنرخ‌ی حداقل دو بیت و حداکثر یک واحد بیشتر از تعداد بیت‌های یک قالب به یک رشته اضافه می‌کند.

۲-۳- پیش‌گوی تصادفی، تبدیل و جایگشت

یک پیش‌گوی تصادفی را با RO نمایش داده و آن را بصورت زیر تعریف می‌کنیم:

تعریف ۴: یک پیش‌گوی تصادفی RO رشته دودویی را با طول دلخواه به‌عنوان ورودی گرفته و برای هر ورودی یک رشته تصادفی نامحدود تولید می‌کند؛ بدان معنی که پیش‌گوی تصادفی نگاشتی از Z_2^* به Z_2^∞ است.

فراخوانی RO با ورودی M را که در آن خروجی l بیت ابتدایی بریده شده است، به صورت $Z = RO(M, l)$ نمایش می‌دهیم. تعریف ۵: یک تبدیل تصادفی با طول داده شده b ، تبدیلی است که به صورت تصادفی و یکنواخت از میان 2^{b2^b} تبدیل b -بیتی انتخاب شده است.

تعریف ۶: یک جایگشت تصادفی با طول داده شده b ، جایگشتی است که به صورت تصادفی و یکنواخت از میان $2^b!$ جایگشت b -بیتی انتخاب شده است.

۳- ساختار اسفنجی و ساختار دوتایی

در این بخش به معرفی ساختار اسفنجی و انواع آن می‌پردازیم.

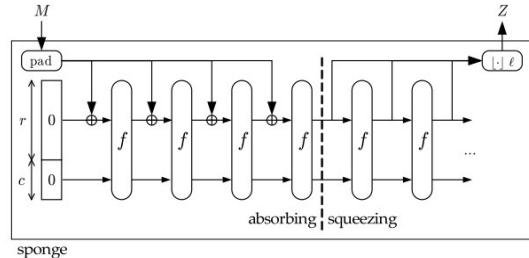
۳-۱- ساختار اسفنجی

ساختار اسفنجی، تابع $SPONGE[f, pad, r]$ را با دامنه Z_2^* و برد Z_2^∞ می‌سازد که در آن f تبدیل یا جایگشت b -بیتی، pad دنباله‌زنی منطبق بر اسفنج و r پارامتر نرخ بیتی است. ساختار اسفنجی یک حالت داخلی b -بیتی به نام s دارد. ابتدا تمام بیت‌های حالت داخلی با صفر مقداردهی می‌شوند. پیام ورودی دنباله‌زنی شده و به قالب‌های r -بیتی بریده می‌شود؛ سپس دو گام اجرا می‌شود: گام جذب کردن و گام فشرده شدن. در این گام‌ها، با r بیت ابتدایی و باقی $b-r$ بیت از حالت داخلی s متفاوت رفتار می‌شود. r بیت ابتدایی حالت داخلی را بخش بیرونی^۵ نامیده و آن را با \bar{s} نمایش می‌دهیم. همچنین، $b-r$

⁵ Outer part

دنباله‌ای بدون قالب و یا یک قالب با طول صفر در نظر گرفت. در این مستند، در صورتی که اشاره صریح نشده باشد، رشته تهی را بدون قالب در نظر می‌گیریم.

تفکیک رشته‌بیت M به l بیت ابتدایی آن را با $[M]_l$ نمایش می‌دهیم. یک رشته‌بیت متشکل از n صفر را با 0^n و الحاق^۱ دو رشته‌بیت M و N را با $M||N$ نمایش می‌دهیم.



(شکل-۱): ساختار اسفنجی $Z = SPONGE[f, pad, r](M, l)$

مجموعه رشته‌بیت‌ها شامل رشته تهی و بدون رشته تهی را به ترتیب با Z_2^* و Z_2^+ نمایش می‌دهیم. مجموعه رشته‌بیت‌ها با طول نامحدود را با Z_2^∞ نمایش می‌دهیم.

۲-۲- قوانین دنباله‌زنی

برای قوانین دنباله‌زنی^۲ از نمادگذاری زیر استفاده می‌کنیم: دنباله‌زنی پیام M به یک دنباله از قالب‌های x -بیتی را با $M||pad[x](|M|)$ نمایش می‌دهیم. برای دنباله‌زنی‌های یک‌به‌یک، عنوان دنباله‌زنی^۳ را برای بازیابی M از $P = M||pad[x](|M|)$ استفاده می‌کنیم.

تعریف ۱: یک دنباله‌زنی منطبق بر اسفنج است، اگر هرگز رشته تهی نتیجه ندهد و در شرط زیر صدق کند:

$$\forall n \geq 0, \forall M, M' \in Z_2^*: M \neq M' \Rightarrow \\ ||pad[r](|M|) \neq M' \\ ||pad[r](|M'|) || 0^{nr}$$

حال دنباله‌زنی‌های ساده‌ای را که منطبق بر اسفنج هستند، معرفی می‌کنیم.

تعریف ۲: دنباله‌زنی ساده که در آن یک بیت با مقدار یک به همراه کمترین تعداد بیت با مقدار صفر برای آن که طول بیتی رشته حاصل ضریبی از طول قالب باشد، با $pad101^*$ نمایش می‌دهیم.

دنباله‌زنی ساده حداقل یک بیت و حداکثر به اندازه تعداد بیت‌های یک قالب به انتهای رشته اضافه می‌کند.

تعریف ۳: دنباله‌زنی چندنرخ^۴ که در آن یک بیت با مقدار

¹ Concatenation

² Padding

³ Unpadding

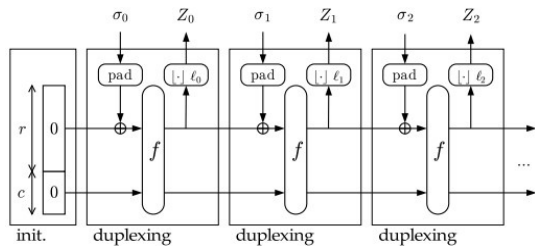
⁴ Multi-rate Padding

f ، یک قاعده دنباله‌زنی و پارامتر نرخ بیتی r برای ساخت یک طرح رمزنگاری استفاده می‌کند. ساختار دوتایی یک شیء^۴ را نتیجه می‌دهد که یک رشته ورودی را گرفته و خروجی را برمی‌گرداند؛ با این ویژگی که خروجی یادشده به تمام ورودی‌هایی که تا کنون اعمال شده وابسته است. نمونه‌ای برای یک ساختار دوتایی را یک شیء دوتایی^۵ نامیده و آن را با D نمایش می‌دهیم. فراخوانی یک شیء دوتایی مشخص D را با پیشوند D و یک نقطه نمایش می‌دهیم.

یک شیء دوتایی D یک حالت داخلی b -بیتی دارد. در ابتدای مرحله مقداردهی اولیه حالت داخلی با صفر مقداردهی شده و پس از اتمام مقداردهی اولیه فراخوانی به صورت $D. duplexing(\sigma, l)$ که σ رشته ورودی و l تعداد بیت‌های درخواستی خروجی است، انجام می‌شود. بیشترین تعداد بیت قابل درخواست l برابر با r بوده و طول رشته ورودی σ بایستی حداکثر به اندازه‌ای باشد که بعد از دنباله‌زنی تنها یک قالب r -بیتی نتیجه دهد. بزرگ‌ترین طول σ را نرخ دوتایی بیشینه^۶ نامیده و آن را با $\rho_{max}(pad, r)$ نمایش می‌دهیم.

$\rho_{max}(pad, r) = \min\{x: x + |pad[r](x)| > r\} - 1$
واضح است که نرخ دوتایی بیشینه از نرخ بیتی کوچک‌تر بوده و با انتخاب دنباله‌زنی‌ای که کمترین تعداد بیت ممکن را به رشته ورودی اضافه می‌کند، بیشینه می‌شود.

با دریافت یک فراخوانی $D. duplexing(\sigma, l)$ شیء دوتایی رشته ورودی σ را دنباله‌زنی کرده و آن را با بخش بیرونی حالت داخلی XOR می‌کند؛ سپس f روی حالت داخلی اسفنج اعمال شده و l بیت ابتدایی از بخش بیرونی حالت داخلی به‌عنوان خروجی معرفی می‌شود. فراخوانی با ورودی رشته تهی σ فراخوانی خالی^۷ و فراخوانی با $l=0$ را فراخوانی صامت^۸ می‌نامیم. ساختار دوتایی در شکل (۳) نشان داده شده و الگوریتم (۲) (شکل ۴) تعریفی برای آن ارائه می‌کند.



(شکل-۳): ساختار دوتایی

^۴ Object

^۵ Duplex object

^۶ Maximum duplex rate

^۷ Blank call

^۸ Mute call

بیت باقی از حالت داخلی s را بخش درونی^۱ نامیده و آن را با δ نمایش می‌دهیم. طول بخش درونی^۲ $b-r$ بیت بوده و ظرفیت c نامیده می‌شود. دو گام یادشده به‌شرح زیر است:

گام جذب کردن: قالب‌های r -بیتی ورودی با بخش بیرونی حالت داخلی XOR شده و پس از جذب هر قالب r -بیتی تابع f اجرا می‌شود. زمانی که تمام قالب‌های پیام پردازش (جذب) شد، ساختار اسفنجی وارد گام فشرده‌شدن می‌شود.

گام فشرده‌شدن: بخش بیرونی حالت داخلی به‌عنوان خروجی برگردانده شده و پس از تولید هر r بیت خروجی، تابع f روی حالت داخلی اسفنج اجرا می‌شود. تعداد دفعات تکرار با توجه به طول خروجی درخواستی l تعیین و در نهایت خروجی اسفنج به‌عنوان خروجی معرفی می‌شود. c بیت حالت داخلی هرگز به‌طور مستقیم از قالب‌های ورودی تأثیر نگرفته و هرگز در گام فشرده‌شدن به‌طور مستقیم به‌عنوان خروجی معرفی نمی‌شود. اثبات می‌شود که ظرفیت c تعیین‌کننده میزان امنیت قابل حصول ساختار است.

از اصطلاح اسفنج تصادفی برای اسفنجی با یک تبدیل یا جایگشت تصادفی f استفاده می‌کنیم؛ همچنین منظور از حمله عمومی روی ساختار اسفنجی در این مستند به‌شرح زیر است:

تعریف ۷: اگر یک حمله روی یک تابع اسفنجی از خصوصیات f استفاده نکند حمله‌ای عمومی خواهد بود.

ساختار اسفنجی در شکل (۱) نشان داده شده و الگوریتم (۱) در شکل (۲) تعریفی برای آن ارائه می‌کند.

Algorithm 1 The sponge construction $\text{sponge}[f, pad, r]$

Require: $r < b$

```

Interface:  $Z = \text{sponge}(M, \ell)$  with  $M \in \mathbb{Z}_2^*$ , integer  $\ell > 0$  and  $Z \in \mathbb{Z}_2^\ell$ 
 $P = M || pad[r](|M|)$ 
 $s = 0^b$ 
for  $i = 0$  to  $|P|_r - 1$  do
     $s = s \oplus (P_i || 0^{b-r})$ 
     $s = f(s)$ 
end for
 $Z = [s]_r$ 
while  $|Z|_r < \ell$  do
     $s = f(s)$ 
     $Z = Z || [s]_r$ 
end while
return  $[Z]_\ell$ 
    
```

(شکل-۲): الگوریتم ساختار اسفنجی [۱]

۳-۲- ساختار دوتایی

مشابه ساختار اسفنجی، ساختار دوتایی^۳ $\text{DUPLEX}[f, pad, r]$ از یک تبدیل یا جایگشت با طول ثابت

^۱ Inner part

^۲ Inner state

^۳ Duplex construction

$$Z_j = \overline{\text{absorb}(P||0^r)}, j \geq 0$$

که در آن $P = M||\text{pad}[r](|M|)$ است.

تابع جذب برای بیان تغییر حالت داخلی در هر دو صورت جذب ورودی M و فشرده شدن قابل استفاده است.

Algorithm 3 The absorbing function $\text{ABSORB}[f, r]$

Require: $r < b$

```

Interface:  $s = \text{absorb}(P)$  with  $P \in \mathbb{Z}_2^r$  and  $s \in \mathbb{Z}_2^b$ 
 $s = 0^b$ 
for  $i = 0$  to  $|P|_r - 1$  do
     $s = s \oplus (P_i || 0^{b-r})$ 
     $s = f(s)$ 
end for
return  $s$ 
    
```

(شکل-۵): الگوریتم تابع جذب [۱]

۴-۱-۲- تابع فشردن

تابع کمکی دوم که به جهت ساختاری مشابه تابع جذب کردن است، تابع فشردن $Z = \text{SQUEEZE}[f, r](s, l)$ است. از $Z = \text{squeeze}(s, l)$ برای نمایش تابع فشردن با جایگشت با تبدیل f مشخص و پارامتر نرخ بیتی r مشخص استفاده می‌کنیم.

برای یک حالت داخلی داده شده s ، $\text{squeeze}(s, l)$ معرف خروجی بریده به طول l بیت از تابع اسفنجی، با حالت داخلی s در ابتدای گام فشردن است. تعریف تابع فشردن در الگوریتم (۴) (شکل ۶) آورده شده است.

Algorithm 4 The squeezing function $\text{SQUEEZE}[f, r]$

Require: $r < b$

```

Interface:  $Z = \text{squeeze}(s, l)$  with  $s \in \mathbb{Z}_2^b$ , integer  $l > 0$  and  $Z \in \mathbb{Z}_2^l$ 
 $Z = [s]_r$ 
while  $|Z|_r < l$  do
     $s = f(s)$ 
     $Z = Z || [s]_r$ 
end while
return  $[Z]_l$ 
    
```

(شکل-۶): الگوریتم تابع فشردن [۱]

۴-۲- حملات اولیه روی تابع اسفنجی

در این بخش تعدادی از حملات روی توابع اسفنجی را بررسی می‌کنیم. گفتنی است که این حملات ناشی از حالت داخلی محدود توابع اسفنجی بوده، لذا در مورد پیش‌گوی تصادفی مصداق ندارد. حملات مورد نظر باند بالایی برای امنیت قابل ارائه توسط یک تابع اسفنجی قرار می‌دهند و حملات پایه‌ای هستند. به این دلیل این حملات را حملات اولیه می‌نامیم.

³ Primary attacks

خروجی فراخوانی دوتایی خروجی تابع اسفنجی بوده و ثابت می‌شود که امنیت ساختار دوتایی برابر با امنیت ساختار اسفنجی است.

Algorithm 2 The duplex construction $\text{DUPLEX}[f, \text{pad}, r]$

Require: $r < b$

Require: $\rho_{\max}(\text{pad}, r) > 0$

```

Interface:  $D.\text{initialize}()$ 
 $s = 0^b$ 
    
```

```

Interface:  $Z = D.\text{duplexing}(\sigma, \ell)$  with  $\ell \leq r$ ,  $\sigma \in \bigcup_{n=0}^{\rho_{\max}(\text{pad}, r)} \mathbb{Z}_2^n$ , and  $Z \in \mathbb{Z}_2^\ell$ 
 $P = \sigma || \text{pad}[r](|\sigma|)$ 
 $s = s \oplus (P || 0^{b-r})$ 
 $s = f(s)$ 
return  $[s]_\ell$ 
    
```

(شکل-۴): الگوریتم ساختار دوتایی [۱]

۴- امنیت

تا کنون مقالات زیادی در زمینه ارزیابی امنیت اسفنج به چاپ رسیده است. برخی از این مقالات به ارائه امنیت اثبات پذیر پرداخته [۸، ۹ و ۱۰] و برخی دیگر نیز به ارزیابی امنیت انواع الگوریتم‌های مبتنی بر این ساختار پرداخته‌اند [۱۱، ۱۲]. در این بخش ابتدا توابع کمکی مورد استفاده در ارزیابی امنیت تابع اسفنجی معرفی و سپس حملات اولیه شامل برخورد، بازیابی حالت داخلی و انقیاد خروجی^۱ معرفی می‌شود.

۴-۱- توابع کمکی

در اینجا دو تابع کمکی^۲ تعریف می‌کنیم که تعاریف و استدلال‌ها را در بررسی حملات روی ساختار اسفنجی ساده می‌کنند.

۴-۱-۱- تابع جذب و مسیر

تابع کمکی نخست تابع جذب $s = \text{ABSORB}[f, r](P)$ است. این تابع رشته P که $|P|$ ضریبی از r است را به‌عنوان ورودی گرفته و مقدار حالت داخلی را بعد از جذب P برمی‌گرداند. تابع جذب در الگوریتم (۳) (شکل ۵) تعریف شده است. از $s = \text{absorb}(P)$ برای نمایش تابع جذب با جایگشت با تبدیل f مشخص و پارامتر نرخ بیتی r مشخص استفاده می‌کنیم.

تعریف $\lambda: P$ را مسیری به وضعیت s می‌گوییم اگر $s = \text{absorb}(P)$ باشد.

قالب λ -م خروجی از یک تابع اسفنجی متناظر با ورودی M برابر است با:

¹ Output binding

² Auxiliary function

۴-۲-۲- انقیاد خروجی و بازیابی حالت داخلی

در حالت کلی، یافتن حالت داخلی s به گونه‌ای که $squeeze(s, |Z|) = Z$ ، برای رشته‌های طولانی Z دشوار است. بسته به دنباله مورد بررسی Z و هدف مهاجم، دو حالت داخلی را در نظر می‌گیریم: انقیاد خروجی و بازیابی حالت داخلی.

در انقیاد خروجی رشته مورد بررسی Z به‌الزام نتیجه فشرده‌شدن یک حالت داخلی نبوده و بنابراین ممکن است، در عمل پاسخی وجود نداشته باشد.

تعریف ۱۱: برای یک رشته داده شده Z ، انقیاد خروجی یافتن حالت داخلی s است به گونه‌ای که $squeeze(s, |Z|) = Z$.

تعداد حالت‌های داخلی که با فشرده‌شدن، رشته داده‌شده Z را نتیجه می‌دهند، برابر است با $2^{b-|Z|}$. اگر $|Z| > b$ باشد، احتمال وجود چنین وضعیتی به‌طور تقریبی برابر است با $2^{b-|Z|}$.

در بازیابی حالت داخلی برخلاف انقیاد خروجی، رشته Z با فشرده‌شدن یک حالت داخلی به‌دست آمده است. ممکن است، حالت‌های داخلی دیگری $s' \neq s$ باشد که با فشرده‌شدن، رشته Z را نتیجه دهد، اما حالت داخلی s به‌عنوان تنها پاسخ در نظر گرفته می‌شود.

تعریف ۱۲: بازیابی حالت داخلی شامل یافتن حالت داخلی s برای رشته Z بصورت $Z = squeeze(s, |Z|)$ است.

اگر $|Z| > b$ باشد، با احتمال بالایی تنها یک پاسخ وجود داشته و انقیاد خروجی بازیابی حالت داخلی s که رشته مورد نظر از آن تولیدشده را نتیجه می‌دهد. اگر $|Z| < b$ باشد، به‌طورعمومی چند حالت داخلی وجود دارد که فشرده‌شدن آنها رشته Z را نتیجه می‌دهد و انقیاد خروجی به‌الزام بازیابی حالت داخلی را نتیجه نمی‌دهد.

۵- سبک عملکرد در اسفنج

تابع اسفنجی تنها یک ورودی M که رشته‌ای با طول دلخواه است را دریافت می‌کند. برخلاف برخی ساختارها، ساختار اسفنجی ورودی دیگری به‌عنوان بردار اولیه ندارد. سبک‌های عملکرد مختلف توابع اسفنجی شامل روش‌های نگاشت انواع ورودی‌ها همچون کلید، بردار اولیه، پیام و ... به ورودی اسفنج (M) و برش خروجی به طول دلخواه است. در این بخش روش‌های پایه را که برای ساخت سبک عملکرد قابل استفاده هستند، معرفی می‌کنیم.

یک ساختار اسفنجی به‌صورت زنجیره‌ای از توابع دنباله‌زنی، جذب و فشردن است. برای $Z = SPONGE[f, pad, r](M, l)$ داریم:

$$P = M || pad[r](|M|)$$

$$s = ABSORB[f, r](P)$$

$$Z = SQUEEZE[f, r](s, l)$$

وارون‌سازی توابع کمکی ساختار اسفنجی پیچیده بوده و در حالت کلی، یافتن یک مسیر P به یک حالت داخلی داده شده s و نیز یافتن حالت داخلی s برای یک خروجی داده شده Z دشوار است. علاوه‌براین، یافتن دو مسیر متفاوت به یک حالت داخلی (برخورد حالت داخلی^۱) نیز پیچیده است.

۴-۲-۱- برخورد

تعریف ۹: برای زوجی از مسیرهای متفاوت $(P \neq Q)$ برخورد حالت داخلی عبارت است از:

$$absorb(P) = absorb(Q)$$

برخورد حالت داخلی را از نظر گام اجرایی تابع اسفنجی در زمان وقوع برخورد (جذب‌کردن و یا فشرده‌شدن) و نیز بیت‌هایی که برخورد در آنها رخ می‌دهد (بیت‌های بخش درونی و یا بخش بیرونی) می‌توان بررسی کرد.

بسته به اینکه برخورد حالت داخلی در چه گامی رخ دهد، نتایج مختلف محدودبودن حالت داخلی را نشان می‌دهد. برخورد در گام جذب‌کردن می‌تواند خروجی‌های یکسان نتیجه دهد؛ به‌عنوان مثال اگر $absorb(P) = absorb(Q)$ با فشرده‌شدن خروجی یکسان $absorb(P || 0^r) = absorb(Q || 0^r)$ برای هر مقدار r نتیجه می‌شود. برخورد در گام فشرده‌شدن می‌تواند بیان‌گر دوره در دنباله خروجی باشد؛ به‌عنوان نمونه، اگر به‌ازای مقداری برای P و d داشته باشیم $absorb(P) = absorb(P || 0^{dr})$ ، دنباله خروجی متناوب خواهد بود.

در بررسی موقعیت بیت‌هایی که برخورد در آنها اتفاق می‌افتد داریم:

تعریف ۱۰: یک برخورد داخلی زوجی از مسیرهای متفاوت $P \neq Q$ به حالت داخلی یکسان است: $\widehat{absorb}(P) = \widehat{absorb}(Q)$.

واضح است که برخورد حالت داخلی بیان‌گر برخورد داخلی نیز هست؛ اما وارون این مسأله برقرار نیست. گفتنی است، ایجاد برخورد حالت داخلی از یک برخورد داخلی ساده است. برای $P \neq Q$ داده‌شده به گونه‌ای که $\widehat{absorb}(P) = \widehat{absorb}(Q)$ ، می‌توان برخورد حالت داخلی با $P || A \neq Q || B$ برای هر $A, B \in Z_2^l$ با شرط $\widehat{absorb}(P) \oplus A = \widehat{absorb}(Q) \oplus B$ را یافت.

¹ State collision

² Inner collision

۵-۱- تفکیک دامنه

به دلیل ویژگی‌های تصادفی بودن و ورودی‌های با طول دلخواه، یک پیش‌گوی تصادفی می‌تواند با استفاده از سازوکار تفکیک دامنه^۱ برای پیاده‌سازی چند پیش‌گوی تصادفی مورد استفاده قرار گیرد. برای این منظور کافی است دامنه را به دسته‌هایی تفکیک کنیم. تفکیک رشته‌ها به دو دسته شامل رشته‌هایی که با صفر شروع می‌شوند و رشته‌هایی که با یک شروع می‌شوند، نمونه‌ای از تفکیک دامنه است. با یک پیش‌گوی تصادفی مشخص RO می‌توان دو پیش‌گوی تصادفی مستقل $RO_0(M) \triangleq RO(0||M)$ و $RO_1(M) \triangleq RO(1||M)$ را تعریف کرد. این یک ابزار قدرتمند برای ساخت توابع متنوع با استفاده از یک پیش‌گوی تصادفی است. سازوکار تفکیک دامنه روی توابع اسفنجی نیز قابل اجرا است.

۵-۲- استفاده از کلید

با گنجاندن کلید در ورودی یک تابع اسفنجی می‌توان آن را به یک تابع کلیددار تبدیل کرد. در ساده‌ترین شکل، ورودی M شامل پیوست کلید K و ورودی M' به صورت $M = M' || K$ یا $K || M'$ است. چنین تابعی شبه‌تصادفی بوده و آن را با $(PRF)_K(M')$ نمایش می‌دهیم. اگر تابع اسفنجی مشابه یک پیش‌گوی تصادفی رفتار کند، PRF برای کسی که به کلید دسترسی نداشته و تنها به تابع اسفنج دسترسی دارد مشابه یک تابع تصادفی عمل می‌کند. کلید را می‌توان قبل یا بعد از پیام قرار داد. قراردادن کلید قبل از پیام امکان پیش‌محاسبات حالت داخلی^۲ را فراهم کرده و مقاومت بیشتری در برابر حملات عمومی خواهد داشت.

۵-۳- پیش‌محاسبات حالت داخلی

یک تابع اسفنجی ورودی M را به صورت قالب‌های t -بیتی پردازش می‌کند. در مرحله پردازش و جذب ورودی می‌توان از نوعی دنباله‌زنی استفاده کرد. برای مثال، اگر در یک اسفنج کلیددار، کلید K به صورت یک قالب ورودی کامل دنباله‌زنی شود، می‌توان حالت داخلی حاصل پس از جذب کلید را محاسبه و ذخیره کرد. بدین ترتیب، در زمان اجرای اسفنج با این کلید به خصوص، می‌توان به‌طور مستقیم محاسبات را از مقدار ذخیره‌شده برای حالت داخلی اسفنج شروع کرده و از فراخوانی یک تابع f اضافی جلوگیری کرد. از این نظر، بهتر است پارامترهای ورودی که کمترین میزان تغییرات را دارند، در ابتدا

قرار دهیم. این روش برای سبک‌های عملکردی است که در آن برخی از ورودی‌ها در بسیاری از اجراها تغییر نمی‌کنند، مانند کلید یا اسم یک فضای اسم.

۶- کاربردهای اسفنج

در این بخش به معرفی نمونه‌هایی برای سبک‌های عملکرد ساختار اسفنج شامل تابع چکیده‌ساز [۲، ۳ و ۴]، رمزنگاری احراز اصالت‌شده [۶] و مولد اعداد شبه‌تصادفی [۵] که طیف وسیعی از توابع رمزنگاری را نتیجه می‌دهند، می‌پردازیم.

۶-۱- تابع چکیده‌ساز

چکیده‌ساز Keccak [۲]، با همان الگوریتم استاندارد SHA3، از نمونه‌های شناخته‌شده برای استفاده از ساختار اسفنجی در ساخت الگوریتم‌های رمزنگاری است. با برش خروجی یک تابع اسفنجی می‌توان از آن به صورت یک تابع چکیده‌ساز n -بیتی استفاده کرد. اگر بخواهیم از تابع چکیده‌ساز به صورت چکیده‌ساز تصادفی استفاده کنیم، یک مقدار تصادفی (برای مثال salt) به پیام افزوده می‌شود. در صورت نیاز به چند تابع چکیده‌ساز می‌توان از ایده تفکیک دامنه استفاده کرد.

یک تابع چکیده‌ساز را می‌توان به صورت فرآیند محاسبه چکیده پیام‌ها با فراخوانی یک تابع تعریف کرد. تابع یادشده می‌تواند یک تابع فشرده‌ساز با طول ورودی ثابت، یک جایگشت و یا یک تابع چکیده‌ساز باشد. دو هدف برای یک سبک عملکرد چکیده‌ساز وجود دارد. هدف نخست ساخت یک تابع چکیده‌ساز با طول ورودی متغیر با استفاده از یک تابع با طول ورودی ثابت و هدف دوم ساخت یک تابع چکیده‌ساز درختی^۳ است.

در چکیده‌ساز درختی امکان پردازش هم‌زمان بخش‌های مختلف پیام وجود دارد. از این رو، چکیده‌ساز درختی می‌تواند برای سرعت‌بخشیدن به محاسبات یک تابع چکیده‌ساز با استفاده از موازی‌سازی در معماری‌های مدرن استفاده شود. در ادامه به معرفی این ساختار و اصطلاحات مورد نیاز آن می‌پردازیم.

یک درخت را در نظر بگیرید که گره‌های آن را با Z_α نمایش داده و α اندیس گره نامیده می‌شود. اصطلاحات مورد استفاده در بحث چکیده‌ساز درختی به صورت زیر است:

- یک گره می‌تواند یک گره والد^۴ واحد داشته باشد. اندیس گره والد گره‌ای با اندیس α به صورت $parent(\alpha)$ است.

³ Tree hash function

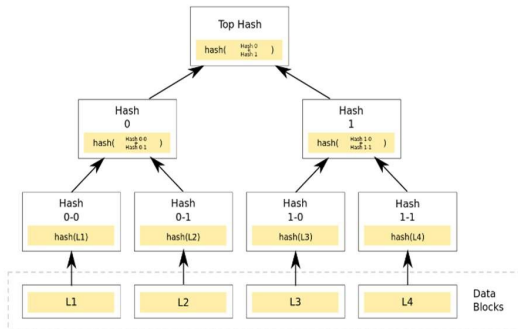
⁴ Parent node

¹ Domain separation

² State precomputation

چکیده‌ساز درختی با اعمال F روی گره نهایی که به یک خروجی با طول نامعلوم منتج می‌شود، به‌دست می‌آید (شکل ۸). فراخوانی F توسط گره‌های مختلف، داده‌های مختلف را پردازش کرده و قابلیت موازی‌سازی دارد.

از آنجا که طول پیام ورودی، دلخواه و از پیش نامعلوم است، لازم است تا نحوه رشد درخت و یا چگونگی پذیرش قالب‌های ورودی (که تعداد آنها افزایش می‌یابد) توسط درختی با تعداد گره ثابت تعیین شود.



شکل ۸- چکیده‌ساز درختی

۶-۱-۱- خصوصیات

سبک عملکرد چکیده‌ساز درختی از دو حالت داخلی پشتیبانی می‌کند:

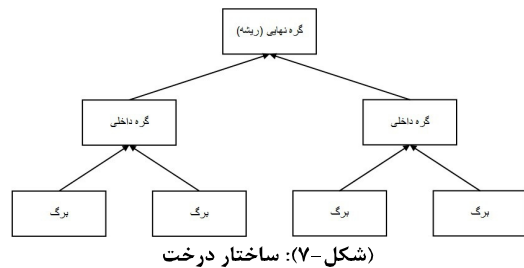
رشد گره نهایی: درجه گره نهایی به‌صورت تابعی از طول پیام ورودی رشد کرده و تعداد برگ‌ها به نسبت زیاد می‌شود. **جانمایی برگ‌ها:** اندازه درخت و تعداد برگ‌ها با پارامترهای سبک عملکرد درخت و مستقل از طول پیام تعیین می‌شود؛ اما قالب‌های پیام میان برگ‌ها جانمایی می‌شوند.

سبک عملکرد چکیده‌ساز درختی دو ورودی دریافت می‌کند: یک رشته دودویی پیام M و مجموعه‌ای از پارامترها که با A نمایش داده می‌شود:

- سبک عملکرد رشد درخت شامل رشد گره نهایی و یا جانمایی برگ‌ها
- ارتفاع درخت $H, H > 0$
- درجه D گره‌ها
- اندازه قالب برگ‌ها B
- اندازه مقدار زنجیره‌ای C .

زمانی که رشد درخت از نوع جانمایی برگ‌هاست، درخت یک درخت ریشه‌دار با ارتفاع H است: درجه تمام گره‌های داخلی برابر D است. زمانی که رشد درخت از نوع رشد گره نهایی است، درجه گره نهایی به طول پیام بستگی داشته و درجه سایر گره‌ها برابر D است.

در درخت، تمام گره‌ها به‌جز یک گره، یک والد دارند. بدون والد را گره نهایی نامیده و آن را با * نمایش می‌دهیم. - سایر گره‌ها گره‌های داخلی^۱ نامیده می‌شود (شکل ۷).



شکل ۷- ساختار درخت

- گره با اندیس α فرزند گره با اندیس $parent(\alpha)$ نامیده می‌شود. هر گره می‌تواند صفر، یک و یا بیشتر فرزند داشته باشد. تعداد فرزندان یک گره را درجه^۲ آن گره نامیده و گره بدون فرزند را برگ^۳ می‌نامیم.

- گره Z_α را نیا^۴ گره Z_β می‌نامیم اگر $\alpha = parent(\beta)$ یا Z_α نیا^۴ والد گره Z_β باشد. به‌عبارت دیگر، Z_α را نیا^۴ گره Z_β می‌گوییم اگر دنباله‌ای از اندیس‌ها $\alpha_0, \alpha_1, \dots, \alpha_{d-1}$ وجود داشته باشد به‌گونه‌ای که $\alpha = \alpha_{d-1} = parent(\beta)$ و $\alpha_{i-1} = parent(\alpha_i)$. α_0 را نوه^۵ گره Z_α نامیده و d فاصله بین Z_β و Z_α واضح است که گره نهایی بدون نیا بوده و یک گره برگ فاقد نوه است.

- هر گره Z_α از نوادگان گره نهایی بوده و فاصله بین هر گره از گره نهایی ارتفاع^۶ آن نامیده می‌شود. بنابراین، ارتفاع گره نهایی صفر بوده و ارتفاع درخت برابر با بیشترین ارتفاع گره‌های آن است.

در یک نگاه، این ساختار به‌صورت زیر کار می‌کند. یک درخت ریشه‌دار با گره‌های داخلی و برگ‌ها را در نظر بگیرید. گره نهایی ریشه^۶ درخت نامیده می‌شود. پیام ورودی به قالب‌هایی بریده شده و در میان برگ‌ها پخش می‌شود. روی هر برگ F اعمال شده و C بیت از خروجی برای تولید زنجیره بریده می‌شود. یک گره داخلی مقادیر زنجیره را از فرزندان^۶ جمع‌آوری کرده، آنها را به هم پیوست کرده و با اعمال مجدد F مقدار زنجیره را محاسبه می‌کند. این عملیات به‌صورت بازگشتی تا رسیدن به گره نهایی تکرار می‌شود. خروجی تابع

¹ Inner nodes

² Degree

³ Leaf

⁴ Ancestor

⁵ Descendant

⁶ Height

چکیده‌ساز درختی به یک چکیده‌ساز موازی ساده کاهش می‌یابد که در آن قالب‌های B-بیتی از پیام ورودی به D تابع اسفنجی مختلف ارسال می‌شوند. D نتیجه حاصل نیز در گره نهایی با یکدیگر ترکیب شده و خروجی نهایی تولید می‌شود. علاوه بر سبک‌های عملکرد رشد گره نهایی و جانمایی برگ‌ها، می‌توان درخت را با افزایش ارتفاع (H)، تا جایی که تعداد برگ‌ها (L) به نسبت طول پیام باشد، بزرگ کرد. تنظیم سبک عملکرد جانمایی برگ‌ها در این شرایط قالب‌های پیام را جانمایی نمی‌کند، اما درخت را ثابت می‌کند.

سبک عملکرد چکیده‌ساز درختی دارای ویژگی درستی^۱ است. ویژگی درستی برای یک تابع چکیده‌ساز بیان‌گر آن است که برتری تمایز یادشده از یک تابع چکیده‌ساز ایده‌آل دارای باند بالایی برابر با $\frac{q^2}{2^{n+1}}$ است، که در آن q تعداد پرسمان‌ها از تابع چکیده‌ساز و n طول مقادیر زنجیره‌ای است. در [۱] برای درست بودن یک تابع چکیده‌ساز چهار شرط بیان شده که سبک عملکرد مورد نظر شرایط یادشده را برآورده کرده و لذا دارای ویژگی درستی است.

۶-۲- رمزنگاری احراز اصالت‌شده

رمزنگاری احراز اصالت‌شده (AE) در دهه گذشته مورد توجه جامعه رمزنگاری بوده است. برگزاری مسابقه CAESAR در این زمینه گواهی بر این ادعاست [۱۴]. استفاده از رمزهای قالبی در سبک‌های عملکردی که تمامیت و محرمانگی داده را به همراه دارند، روشی برای دستیابی به این هدف است. تا کنون سبک‌های عملکرد زیادی برای این منظور ارائه شده‌اند که بسیاری از آنها از امنیت اثبات‌پذیر در برابر حملات عمومی نیز برخوردار هستند [۱۵، ۱۶، ۱۷، ۱۸، ۱۹]. استفاده از ساختار اسفنجی در طرح یک الگوریتم رمزنگاری احراز اصالت شده مشابه استفاده از رمزهای قالبی در سبک عملکرد است، با این تفاوت که بجای طراحی یک رمز قالبی، تنها به طراحی یک جایگشت نیاز است.

رمزنگاری احراز اصالت شده برای انتقال کلید محرمانه با حفظ تمامیت آن قابل استفاده است. این عمل که پوشش کلید نامیده می‌شود، در بحث مدیریت کلید از اهمیت بالایی برخوردار است. پوشش کلید، در صورتی که یک شناسه واحد به هر کلید اختصاص داده شود، با استفاده از ساختار اسفنجی نیز قابل انجام است.

درخت H+1 سطح از گره‌ها دارد که با k اندیس‌گذاری می‌شود. در سطح صفر، گره‌های برگ را داریم که حاوی بیت‌های پیام هستند. گره‌ها در سطح‌های دیگر $k > 1$ حاوی نتیجه پیوست مقادیر زنجیره‌ای هستند که هر یک از آنها نتیجه اعمال F روی گره‌ها در سطح $k-1$ هستند که C بیت از خروجی آنها بریده شده است. در سطح H تنها یک گره که همان گره نهایی است وجود دارد. خروجی نهایی حاصل اعمال F روی این گره است؛ حال می‌توان با تشریح نحوه شکل‌گیری گره‌ها به معرفی این سبک عملکرد پرداخت. تمامی گره‌ها به دو نوع فریم بیت ختم می‌شوند. بیت نخست تعیین می‌کند که گره یک برگ است (۱) یا خیر (۰) و بیت دوم تعیین می‌کند که گره یادشده گره نهایی است (۱) یا خیر (۰). در ادامه نحوه شکل‌گیری باقی بیت‌های هر گره را تشریح می‌کنیم.

تعداد قالب‌های B-بیتی در پیام را با $|M|_B$ نمایش داده و قالب‌های پیام را از صفر تا $|M|_B - 1$ اندیس‌گذاری می‌کنیم. توجه کنید که ممکن است، قالب آخر کمتر از B بیت داشته باشد. تعداد گره‌های برگ را با L نمایش می‌دهیم. اندیس‌گذاری گره‌ها در هر سطح را از صفر شروع می‌کنیم. گره با اندیس i در سطح k با $0 < k < H$ ، شامل دنباله‌ای از D مقدار زنجیره‌ای متناظر با گره‌ها در سطح $k-1$ با اندیس‌های $iD - 1$ تا $i(D + 1) - 1$ است.

اگر سبک عملکرد جانمایی برگ‌ها باشد، داریم $L = D^H$ و در سطح k تعداد گره‌ها برابر با D^{H-k} است. برگ با اندیس i حاوی دنباله قالب‌های پیام $M_i, M_{i+L}, M_{i+2L}, \dots$ است. گره نهایی مقادیر دنباله‌ای D گره در سطح $H-1$ را دارد و به دنبال آن دو بایت حاوی پارامترهای درخت H، D، B و C کدگذاری شده و یک بایت حاوی سبک عملکرد جانمایی برگ‌ها قرار داده می‌شود.

اگر سبک عملکرد رشد گره نهایی باشد، داریم $L = RD^{H-1}$ با $R = \left\lfloor \frac{|M|_B}{D^{H-1}} \right\rfloor$ و $D^{H-(k+1)}$ گره در سطح k وجود دارد. اگر $|M|_B < i$ ، برگ با اندیس i حاوی قالب پیام i-ام است و در غیر این صورت بدون قالب پیام است. گره نهایی مقادیر دنباله‌ای R گره در سطح $H-1$ را دارد و بدنبال آن دو بایت حاوی پارامترهای درخت H، D، B و C کدگذاری شده و یک بایت حاوی سبک عملکرد رشد گره نهایی قرار داده می‌شود.

اگر تعداد بهینه پردازش‌ها معلوم باشد، به‌سادگی می‌توان از سبک عملکرد جانمایی برگ‌ها با $H=1$ و D بزرگ‌تر یا مساوی با تعداد پردازش‌ها استفاده کرد؛ در این صورت،

¹ Soundness
² Key wrapping

۶-۲-۱- مدل کردن رمزنگاری احراز اصالت شده

رمزنگاری احراز اصالت شده به صورت فرآیندی که کلید K ، سرآیند داده A و بدنه داده B را دریافت کرده و متن رمز شده C و برچسب T را برمی گرداند، در نظر گرفته می شود. این عملیات را پوشش^۱ نامیده و عمل دریافت سرآیند داده A ، متن رمز شده C و برچسب T و بازگرداندن بدنه داده B را در صورتی که برچسب T صحیح باشد، واپیچیدن^۲ می نامیم. متن رمز شده، حاصل رمزگذاری بدنه داده B با کلید K بوده و برچسب یاد شده یک MAC محاسبه شده از سرآیند و بدنه داده با کلید K است.

در اینجا فرض بر آن است که عملیات پوشش و واپیچی قطعی^۳ باشد؛ بنابراین، دو ورودی یکسان (A, B) و (A', B') با کلید یکسان K ، همواره خروجی یکسان (C, T) را نتیجه می دهند. در صورتی که این ویژگی مشکل ساز باشد، می توان با استفاده از تک شمار^۴ بر آن چیره شد.

۶-۲-۲- نیازهای امنیتی

طرح رمزنگاری احراز اصالت شده که به ازای کلید انتخاب شده به صورت تصادفی K ، نیازهای امنیتی زیر را برآورده کند، بسیار مفید خواهد بود:

عملی نبودن بازیابی کلید: احتمال موفقیت یافتن کلید در حمله ای شامل بررسی N مقدار برای کلید بیشتر از $2^{-|K|}$ نباشد.

عملی نبودن جعل برچسب: بدون بازیابی کلید، احتمال موفقیت جعل برچسب برای هر (A, B) منتخب برابر با 2^{-T} است. این احتمال برای مهاجمی که به متن رمز شده C و خروجی (C_i, T_i) متناظر با متن انتخابی (A_i, B_i) تنها با شرط $(A_i, B_i) \neq (A, B)$ دسترسی دارد نیز یکسان است.

عملی نبودن بازیابی متن اصلی: برای خروجی (C, T) داده شده متناظر با (A, B) ، به ازای A منتخب و B نامعلوم، حتی برای مهاجمی که به خروجی (C_i, T_i) متناظر با متن انتخابی (A_i, B_i) تنها با شرط $(A_i, B_i) \neq (A, B)$ دسترسی دارد، مؤثرترین راه برای به دست آوردن اطلاعات در مورد B (به جز طول آن) بازیابی کلید است.

۶-۲-۳- یک سامانه ایده آل

تعریف یک سامانه مرجع که این ویژگی ها را داشته باشد، با استفاده از یک زوج پیش گوی تصادفی (RO_1, RO_2) که

¹ Wrapping
² Unwrapping
³ Deterministic
⁴ Nonce

رمزگذاری و محاسبه برچسب را به صورت زیر انجام می دهند، امکان پذیر است:

رمزگذاری: رمزگذاری با جمع بیتی B با دنباله کلید انجام می شود. دنباله کلید یاد شده خروجی پیش گوی تصادفی RO_1 به رشته s_t است که از (K, A) با یک تابع کدگذاری یک به یک محاسبه شده است. اگر (K, A) در نقش تک شمار باشد، دنباله کلید برای داده های ورودی مختلف نتیجه فراخوانی RO_1 با ورودی های متفاوت بوده و بدین ترتیب، یک دنباله کلید اطلاعاتی در مورد سایر دنباله کلیدها افشا نخواهد کرد. **محاسبه برچسب:** برچسب، خروجی پیش گوی تصادفی RO_2 به رشته h_t است که از (K, A, B) با یک تابع کدگذاری یک به یک محاسبه شده است. برچسب محاسبه شده برای پیام های مختلف نتیجه فراخوانی RO_2 با رشته ورودی متفاوت خواهد بود.

از آنجا که دنباله کلید و برچسب با فراخوانی پیشگوهای تصادفی متفاوتی تولید شده اند، اطلاعاتی از دیگری افشا نمی کنند؛ علاوه بر این، از آنجا که کلید تنها به عنوان ورودی به پیش گوی تصادفی اعمال شده است، نیاز به عملی نبودن بازیابی کلید نیز برآورده می شود. دو پیش گوی تصادفی RO_1 و RO_2 با استفاده از روش تفکیک دامنه روی یک پیش گوی تصادفی RO قابل دستیابی است.

ساده ترین راه برای ساخت یک سامانه واقعی که به عنوان یک مدل مرجع عمل می کند، جایگزین پیش گوی تصادفی با تابع اسفنجی است؛ اما چنین راه کاری به اجرای دو تابع اسفنجی نیاز دارد، یکی برای تولید دنباله کلید و دیگری برای تولید برچسب. سبک عملکرد SPONGEWRAP راه کاری است که تنها به یک مرتبه فراخوانی به ازای هر قالب ورودی نیاز دارد.

۶-۲-۴- سبک عملکرد رمزنگاری احراز اصالت شده

SPONGEWRAP

در این بخش به معرفی سبک عملکرد رمزنگاری احراز اصالت شده SPONGEWRAP می پردازیم. در اینجا نیز مشابه ساختار دوتایی، نمونه ای برای یک ساختار SPONGEWRAP را یک شیء SPONGEWRAP^۵ نامیده و آن را با W نمایش می دهیم.

در مرحله مقاردهی اولیه به یک شیء SPONGEWRAP، کلید K در آن بارگذاری می شود؛ پس از آن می توان درخواست هایی برای پوشش یا واپیچی داده ارسال

⁵ SPONGEWRAP object

باند بالای نرخ برابر با $\rho_{max}(pad, r) - 1$ است. تعریف SPONGEWRAP در الگوریتم (۵) (شکل ۹) آورده شده است.

```

Algorithm 5 The authenticated encryption mode SPONGEWRAP[f, pad, r, ρ]
Require:  $\rho \leq \rho_{max}(pad, r) - 1$ 
Require:  $D = \text{DUPLX}[f, pad, r]$ 
This algorithm treats A, B or C instances equal to the empty string as a single (empty) block

Interface: W.initialize(K) with  $K \in \mathbb{Z}_2^L$ 
D.initialize()
for  $i = 0$  to  $|K|_p - 2$  do
  D.duplexing( $K_i || 1, 0$ )
end for
D.duplexing( $K_{|K|_p-1} || 0, 0$ )

Interface: (C, T) = W.wrap(A, B, l) with  $A, B \in \mathbb{Z}_2^L$ , integer  $l > 0$ ,  $C \in \mathbb{Z}_2^{[l]}$  and  $T \in \mathbb{Z}_2^L$ 
for  $i = 0$  to  $|A|_p - 2$  do
  D.duplexing( $A_i || 0, 0$ )
end for
Z = D.duplexing( $A_{|A|_p-1} || 1, |B_0|$ )
C = B_0 ⊕ Z
for  $i = 0$  to  $|B|_p - 2$  do
  Z = D.duplexing( $B_i || 1, |B_{i+1}|$ )
  C = C || (B_{i+1} ⊕ Z)
end for
Z = D.duplexing( $B_{|B|_p-1} || 0, \rho$ )
while  $|Z| < l$  do
  Z = Z || D.duplexing(0, ρ)
end while
T = [Z]_l
return (C, T)

Interface: B = W.unwrap(A, C, T) with  $A, C \in \mathbb{Z}_2^L$ ,  $T \in \mathbb{Z}_2^L$ ,  $B \in \mathbb{Z}_2^{[l]} \cup \{\text{error}\}$ 
for  $i = 0$  to  $|A|_p - 2$  do
  D.duplexing( $A_i || 0, 0$ )
end for
Z = D.duplexing( $A_{|A|_p-1} || 1, |C_0|$ )
B_0 = C_0 ⊕ Z
for  $i = 0$  to  $|C|_p - 2$  do
  Z = D.duplexing( $B_i || 1, |C_{i+1}|$ )
  B_{i+1} = C_{i+1} ⊕ Z
end for
Z = D.duplexing( $B_{|C|_p-1} || 0, \rho$ )
while  $|Z| < l$  do
  Z = Z || D.duplexing(0, ρ)
end while
if  $T = [Z]_l$  then
  return B_0 || B_1 || ... || B_p
else
  return Error
end if
    
```

(شکل-۹): الگوریتم SPONGEWRAP [۱]

قاب بیتهی در الگوریتم (۵) برای دو هدف استفاده شده است:

تفکیک دامنه: ورودی‌های ساختار دوتایی برای تولید قالب‌های دنباله کلید و قالب‌های برجسب از دامنه‌های متفاوت هستند. هر پاسخ ساختار دوتایی که برای رمزگذاری قالب‌های پیام استفاده می‌شود، پاسخ به رشته ورودی است که به یک ختم می‌شود؛ درحالی‌که هر پاسخ ساختار دوتایی که برای تولید برجسب استفاده می‌شود، پاسخ به رشته ورودی است که به صفر ختم می‌شود.

کدگشایی: کلید، سرآیند و قالب‌های بدنه از دنباله ورودی به ساختار دوتایی قابل بازیابی است. این بدان معنی است که دو رشته متفاوت $K, A^{(0)}, B^{(0)}, A^{(1)}, B^{(1)}, \dots$ و $K', A'^{(0)}, B'^{(0)}, A'^{(1)}, B'^{(1)}, \dots$ دو رشته ورودی یکسان به ساختار دوتایی را نتیجه نمی‌دهند.

کرد. قالب‌های دنباله کلید و برجسب به کلید K و داده‌های ارسال شده در تمامی درخواست‌های قبلی وابسته هستند. مراحل عنوان شده برای پوشش یا واپیچی داده تنها با یک درخواست در سبک عملکرد SPONGEWRAP قابل اجراست.

شیء SPONGEWRAP, W, از یک شیء دوتایی D استفاده می‌کند. در مقداردهی اولیه به یک شیء SPONGEWRAP, شیء یادشده D را مقداردهی اولیه کرده و قالب‌های کلید (دنباله‌زنی شده) را با فراخوانی صامت به D ارسال می‌کند.

درخواست پوشش با ورودی‌های سرآیند A, بدنه B و طول برجسب خروجی l با فراخوانی شیء SPONGEWRAP به صورت $W.wrap(A, B, l)$ ارسال می‌شود. متن رمزشده C قالب به قالب به صورت $C_i = B_i \oplus Z_i$ که در آن Z_i پاسخ D به فراخوانی قبلی $D.duplexing()$ است، تولید می‌شود. l بیت برجسب T, پاسخ D به آخرین قالب داده است (در صورتی که l بزرگ باشد، فراخوانی صامت نیز خواهیم داشت). در انتها متن رمزشده C و برجسب T به عنوان خروجی برگردانده می‌شود.

درخواست واپیچی با ورودی‌های سرآیند A, متن رمزشده C و برجسب T با فراخوانی شیء SPONGEWRAP به صورت $W.unwrap(A, C, T)$ دریافت می‌شود، سرآیند A به D ارسال می‌شود. بدنه B قالب به قالب به صورت $B_i = C_i \oplus Z_i$ رمزگشایی می‌شود که در آن Z_i پاسخ D به فراخوانی قبلی $D.duplexing()$ است. پاسخ D به آخرین قالب بدنه داده با برجسب T که به عنوان ورودی دریافت شده است مقایسه می‌شود. در صورتی که برجسب معتبر باشد، بدنه داده B برگردانده و در غیر این صورت خطا برگردانده می‌شود. توجه کنید که در زمان پیاده‌سازی می‌توان محدودیت‌هایی همچون فقط پیاده‌سازی پوشش یا واپیچی داده را نیز اعمال کرد؛ همچنین، شیء SPONGEWRAP می‌تواند محدودیتی را برای کمینه طول برجسب دریافت‌شده قبل از واپیچی در نظر بگیرد.

هر کلید، سرآیند، داده و یا متن رمزشده قبل از ارجاع به D با قاب بیتهی^۱ توسعه داده می‌شوند. اگر A, B و یا C رشته‌های تهی باشند، به صورت یک قالب شامل رشته تهی در نظر گرفته می‌شوند. نرخ ρ برای سبک عملکرد SPONGEWRAP تعیین کننده اندازه قالب‌ها و در نتیجه بیشترین تعداد بیت پردازش شده در هر بار فراخوانی f است.

^۱ Farne bit

اطلاعات
مبتدل
تولید
فضای
امنیت
علی‌ترویجی
فصلنامه

مزایا و محدودیت‌ها:

مزایای سبک عملکرد رمزنگاری احراز اصالت شده SPONGEWRAP عبارتند از:

- این سبک عملکرد تنها به طراحی یک جایگشت با طول ثابت نیاز دارد، برخلاف برخی از سبک‌های عملکرد رمزنگاری احراز اصالت‌شده که به طراحی یک رمز قالبی نیاز دارند.
- این سبک عملکرد علاوه بر رمزنگاری احراز اصالت‌شده، برای کاربردهایی که در آنها فقط به احراز اصالت نیاز است، نیز قابل استفاده است.
- قابلیت تولید برچسب‌های میانی وجود دارد.
- یک طرفه است.
- برای هر قالب ورودی تنها یکبار فراخوانی تابع f مورد نیاز است.
- انتخاب نرخ بیتی متنوع، مادامیکه ظرفیت از مقدار معینی کمتر نباشد، از ویژگی‌های این سبک عملکرد است.
- در مقایسه با سبک‌های عملکرد رمزنگاری احراز اصالت‌شده مبتنی بر رمزهای قالبی، SPONGEWRAP دارای محدودیت‌هایی نیز هست.
- محدودیت‌های سبک عملکرد رمزنگاری احراز اصالت‌شده SPONGEWRAP عبارتند از:

- این سبک عملکرد به صورت سریال بوده و قابلیت پیاده‌سازی موازی در سطح الگوریتم را ندارد.
- اگر سامانه محدودیتی به‌عنوان الزام استفاده از تک‌شمار در A را نداشته باشد، مهاجم می‌تواند دو پرمسمان (A, B) و (A, B') را انجام دهد. در این صورت، نخستین قالب متفاوت در B ، به‌عنوان مثال B_i و B'_i ، با کلید یکسانی رمز شده و اطلاعاتی در مورد جمع بیتی آنها را برای مهاجم افشا می‌کند. این در حالی است که برخی از سبک‌های عملکرد رمزنگاری احراز اصالت‌شده برای رمزهای قالبی به‌گونه‌ای طراحی شده‌اند که حتی در صورتی که سامانه شرط استفاده از تک‌شمار را منظور نکند، تنها اطلاعاتی که برای مهاجم افشا می‌شود، تساوی یا عدم تساوی دو ورودی به الگوریتم است [۲۰].

کاربرد:

پوشش کلید عبارتست از حفظ محرمانگی و تمامیت کلید در انتقال یا ذخیره آن. کلید اصلی با کلید رمزگذاری کلید (KEK) پوشش داده می‌شود. می‌توان از سبک عملکرد SPONGEWRAP با KEK به‌عنوان K و کلید اصلی به‌عنوان

^۱ Key-encrypting key

بدنه داده استفاده کرد. در سامانه‌های مدیریت کلید، هر کلید یک شناسه منحصر به‌فرد دارد. بدین ترتیب، کفایت شناسه هر کلید در سرآیند A قرار داده شود. در این صورت، دو کلید اصلی هیچگاه با یک دنباله کلید رمز نمی‌شود. در پوشش کلید، می‌توان از کلید عمومی متناظر و یا چکیده محاسبه‌شده از کلید مورد نظر به‌عنوان شناسه استفاده کرد.

۶-۳- تولید دنباله اعداد شبه‌تصادفی با امکان

بارگذاری مجدد بذر

اعداد شبه‌تصادفی کاربردهای فراوانی در رمزنگاری دارند. تولید کلید یکی از کاربردهای متداول این‌گونه دنباله از اعداد است. اگرچه خاصیت تصادفی بودن از یک منبع فیزیکی قابل استخراج است، اما اغلب به تعداد بیت‌هایی بیشتر از آنتروپی یک منبع فیزیکی نیاز است. یک مولد دنباله اعداد شبه‌تصادفی راه حلی برای این نیاز است. چنین مولدی با یک بذر^۲ که به‌صورت مخفی و یا به‌طور کامل تصادفی تولید شده بارگذاری شده و آن را به دنباله‌ای از بیت‌ها توسعه می‌دهد.

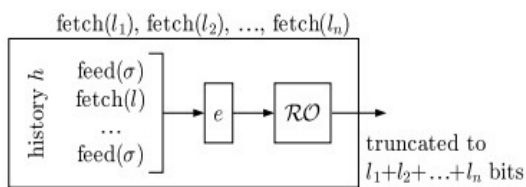
یکی از ویژگی‌های مهم برای دنباله اعداد شبه‌تصادفی در کاربردهای رمزنگاری آن است که حتی در صورت افشای بخشی از دنباله، پیش‌گویی سایر قسمت‌های آن ممکن نباشد. از این جنبه، مولد اعداد شبه‌تصادفی مشابه یک رمز دنباله‌ای است؛ علاوه‌براین، در برخی کاربردها ویژگی امنیت پیشرو^۳ بایستی فراهم شود. این ویژگی بدان معناست که آشکار شدن حالت داخلی کنونی امکان آشکار کردن بیت‌های قبلی تولیدشده را فراهم نکند.

حالت داخلی مولد اعداد شبه‌تصادفی بایستی آنتروپی لازم را داشته باشد. این بدان معناست که پیش‌بینی بیت‌های خروجی به‌سادگی با حدس حالت داخلی ممکن نباشد؛ بنابراین، دنباله‌ای که به‌عنوان بذر مورد استفاده قرار می‌گیرد، بایستی آنتروپی کافی را فراهم کند. دنباله تولیدشده به‌عنوان بذر با استفاده از منابع فیزیکی به‌عنوان مولد خاصیت تصادفی، بدلیل نامتوازن بودن و یا همبستگی بیت‌ها، عموماً آنتروپی بالایی ندارند. برای افزایش آنتروپی، می‌توان از بذرهای مختلف که از منابع تصادفی مختلف به‌دست آمده استفاده کرد؛ اما این آنتروپی بایستی به حالت داخلی محدود مولد اعداد شبه‌تصادفی منتقل شود؛ بنابراین به روشی برای ترکیب آنتروپی تولید شده از منابع مختلف در حالت داخلی مولد نیاز داریم. بارگذاری بذرهای مختلف در مولد اعداد شبه‌تصادفی دنباله‌های متفاوتی را نتیجه می‌دهد. این بدان معناست که

^۲ Seed

^۳ Forward secrecy

سبک عملکرد یادشده تمامی درخواست‌های تغذیه و واکنشی را در حافظه h نگه می‌دارد. با دریافت درخواست $feed(\sigma)$ ، حافظه h به‌روزرسانی می‌شود. با دریافت درخواست $fetch(l)$ ، یک پرسمان از پیش‌گوی تصادفی با رشته‌ای که حافظه h را کدگذاری کرده صورت می‌گیرد. پاسخ پیش‌گوی تصادفی از بیت x تا بیت $x+l-1$ به‌عنوان خروجی به پرسش‌گر برگردانده می‌شود، که در آن x تعداد بیت‌های درخواستی در درخواست‌های واکنشی قبلی از زمان آخرین درخواست تغذیه است. بنابراین، پیوست پاسخ‌ها به دنباله‌ای از درخواست‌ها معادل با پاسخ پیش‌گوی تصادفی تنها به یک پرسمان است. این وضعیت در شکل (۱۰) نشان داده شده است. سبک عملکرد یادشده، سبک عملکرد حافظه‌دار با تابع کدگذاری $e(h)$ نامیده می‌شود؛ بنابراین، تعریف سبک عملکرد مورد نظر به تعریف این تابع کدگذاری کاهش می‌یابد.



(شکل-۱۰): پاسخ یک مولد شبه تصادفی به درخواست‌های واکنشی

از آنجا که خروجی مولد شبه تصادفی بایستی به تمامی داده بذر وابسته باشد، لازم است تا تابع کدگذاری یک‌به‌یک باشد. به بیان دیگر، برای دو دنباله از درخواست‌ها با بذرهای مختلف، دو خروجی متفاوت از تابع کدگذاری بایستی داشته باشیم. این ویژگی تمامیت بذر^۳ نامیده می‌شود.

تعریف ۱۳: یک مولد شبه تصادفی ایده‌آل یک پیشگوی تصادفی در سبک عملکرد حافظه‌دار با تابع کدگذاری $e(h)$ با ویژگی تمامیت بذر است.

گفتنی است که مولد شبه تصادفی مورد نظر فاقد ویژگی امنیت پیشرو است (افشای حالت داخلی کنونی مهاجم را قادر به بازیابی بیت‌های خروجی قبلی نمی‌کند).

۶-۳-۲- SpongePRG

یک روش ساده برای ساخت یک سامانه واقعی که مانند سامانه مرجع فوق عمل می‌کند، جایگزین کردن پیش‌گوی تصادفی با تابع اسفنجی است. در نگاه نخست، نیاز به ذخیره تمامی پرسمان‌های قبلی مستلزم حافظه زیاد بوده و این راه کار عملی به نظر نمی‌رسد؛ اما با استفاده از ساختار دوتایی این مانع رفع می‌شود.

³ Seed-completeness

بذرهای مختلف حالت‌های داخلی مختلف را نتیجه می‌دهند؛ از این جنبه، یک مولد اعداد شبه تصادفی مانند یک تابع چکیده‌ساز مقاوم در برابر برخورد است.

تحقق امکان بارگذاری مجدد بذر برای یک مولد اعداد شبه تصادفی ساده است. برای این منظور، کافی است امکان ورود بذرهای اضافه بعد از تولید بیت‌های شبه تصادفی فراهم شود. بارگذاری مجدد بذر، به‌جای حذف کردن حالت داخلی کنونی، آن را با بذر جدید ترکیب می‌کند. از دیدگاه کاربر، یک مولد اعداد شبه تصادفی با امکان بارگذاری مجدد بذر به‌صورت یک جعبه سیاه با یک واسط برای درخواست دنباله بیت‌های شبه تصادفی و یک واسط برای ورودی بذرهای جدید است. در ادامه، منظور از مولد اعداد شبه تصادفی مولد اعداد شبه تصادفی با امکان بارگذاری مجدد بذر است.

۶-۳-۱- مدل کردن یک مولد شبه تصادفی ایده‌آل

مولد شبه تصادفی را به‌صورت یک واحد حافظه‌دار با پشتیبانی از دو نوع درخواست تعریف می‌کنیم.

- درخواست تغذیه^۱، $feed(\sigma)$ ، که رشته ناتهی $\sigma \in Z_2^+$ حاوی بذر را به حالت داخلی مولد شبه تصادفی تزریق می‌کند.

- درخواست واکنشی^۲، $fetch(l)$ ، که برگرداندن l بیت را از مولد شبه تصادفی درخواست می‌کند.

داده تشکیل‌دهنده بذر حاصل الحاق σ در تمامی درخواست‌های تغذیه است.

نیازمندی‌های یک مولد شبه تصادفی بدین صورت قابل بیان است: نخست، خروجی آن بایستی به تمامی داده تشکیل‌دهنده بذر وابسته باشد. دوم، برای مهاجمی که از بذر آگاهی نداشته و بخشی از خروجی را مشاهده کرده است، یافتن اطلاعاتی در مورد سایر بخش‌های خروجی غیرعملی باشد.

بیان دقیق‌تر نیازمندی‌های امنیتی یک مولد شبه تصادفی اغلب با تعریف یک سامانه مرجع ایده‌آل صورت می‌گیرد. سامانه مرجع مناسب برای توابع اسفنجی، توابع چکیده‌ساز و رمزهای دنباله‌ای پیش‌گوی تصادفی است؛ اما از آنجا که پیشگوی تصادفی واسط متفاوتی با مولد شبه تصادفی با امکان بارگذاری مجدد بذر دارد، نمی‌توان از آن به‌عنوان سامانه مرجع مناسبی برای مولد شبه تصادفی استفاده کرد. با این حال، یک مولد شبه تصادفی ایده‌آل را به‌صورت سبک عملکرد خاصی از پیش‌گوی تصادفی تعریف می‌کنیم.

¹ Feed

² Fetch

اگر f یک جایگشت باشد، SpongePRG برگشت پذیر خواهد بود و افشای حالت داخلی، امکان برگشتن به حالت داخلی در آخرین اعمال بذر را فراهم می کند. البته راه کارهایی برای این مشکل وجود دارد که نمونه ای از آن در [۱۱] معرفی شده است. سبک عملکرد SpongePRG در الگوریتم (۶) (شکل ۱۱) تعریف شده است.

مزایا و محدودیت ها:

ایده اصلی مبنی بر ترکیب منابع مختلف بذر و تولید بیت های شبه تصادفی است. تنها نیازمندی برای داده بذر آن است که به صورت دنباله ای از بیت ها باشد، که بدون هیچ گونه پیش پردازش اضافی در دسترس است. بنابراین، اعمال بذر و تولید بیت های شبه تصادفی در یک سبک عملکرد پیوسته قابل پیاده سازی بوده و برای اعمال داده بذر اضافی نیازی به تکرار اضافه تر تابع به روزرسانی نیست.

اگر f یک جایگشت باشد، طول حالت داخلی را می توان کوتاه نگه داشت. این امکان از دو ویژگی زیر فراهم می شود. ویژگی نخست، حفظ آنتروپی حالت داخلی با استفاده از جایگشت و ویژگی دوم، وجود باند بالای قوی برای احتمال موفقیت حملات عمومی روی اسفنج کلیددار است.

عدم تأمین ویژگی امنیت پیشرو در ساختار معرفی شده ضعف آن به شمار می رود. این ضعف به دو دلیل در بسیاری از کاربردها مشکل ساز نیست؛ نخست آن که اعمال بذر به صورت منظم و با آنتروپی کافی مانع پیشروی مهاجم در جهت عقب می شود. دوم آن که تجهیز می که مولد شبه تصادفی مورد نظر روی آن پیاده می شود بایستی محرمانگی داده را حفظ کرده و از این رو بازخوانی حالت داخلی مشکل خواهد بود. نمونه ای از استفاده از ساختار اسفنج برای تولید اعداد شبه تصادفی در [۱۵] معرفی شده است.

۷- نتیجه گیری

در این نوشتار به معرفی ساختار اسفنجی که در سال های اخیر به یکی از ساختارهای پر کاربرد در طراحی اولیه های رمزنگاری تبدیل شده پرداختیم. برای این منظور، ساختار اسفنجی پایه و ساختار دوتایی را تعریف و حملات اولیه روی آنها را بررسی کردیم. در ادامه به تشریح نحوه استفاده از اسفنج در طراحی توابع چکیده ساز، الگوریتم های رمزنگاری احراز اصالت شده و

یک شیء دوتایی به عنوان یک مولد شبه تصادفی با امکان بارگذاری مجدد بذر قابل استفاده است. درخواست تغذیه با ورودی σ با فراخوانی $D.duplexing()$ صورت گرفته و خروجی به عنوان بیت های شبه تصادفی قابل استفاده است. بیت های شبه تصادفی بدون داشتن بذر با فراخوانی خالی $D.duplexing()$ قابل تولید است. تنها محدودیت این ساختار آن است که رشته حاوی بذر بایستی به طول ρ_{max} بریده شده و نیز در هر بار فراخوانی تنها r بیت خروجی قابل تولید است.

سبک عملکرد SpongePRG به صورت زیر کار می کند. این سبک عملکرد از یک شیء D استفاده کرده و دارای دو بافر است: بافر ورودی B_{in} و بافر خروجی B_{out} . بذر در درخواست های تغذیه به B_{in} فرستاده شده و با فراخوانی $D.duplexing()$ به شیء D ارسال می شود. در صورتی که تعداد بیت های بذر بیشتر از ρ_{max} باشد، بیت های اضافی در B_{in} می ماند. با دریافت درخواست واکشی، در صورت خالی نبودن بافر ورودی، بیت های باقی مانده از بذر به D ارسال شده و بیت های درخواست شده خروجی داده می شود (در صورت نیاز تعداد دفعات فراخوانی $D.duplexing()$ قابل افزایش است). بیت های اضافی خروجی در بافر خروجی نگهداری شده و در درخواست واکشی بعدی ابتدا این بیت ها برگردانده می شود. توجه کنید که در هر زمان یکی از بافرهای ورودی و یا خروجی خالی است.

Algorithm 6 Pseudo random bit sequence generator mode SpongePRG[f, pad, r, ρ]

Require: $\rho \leq \rho_{max}(pad, r)$
Require: $D = DUPLEX[f, pad, r]$

Interface: $P.initialize()$
 $D.initialize()$
 $B_{in} = \text{empty string}$
 $B_{out} = \text{empty string}$

Interface: $P.feed(\sigma)$ with $\sigma \in \mathbb{Z}_2^*$
 $M = B_{in} \parallel \sigma$
for $i = 0$ to $|M|_p - 2$ do
 $D.duplexing(M_i, 0)$
end for
 $B_{in} = M_{|M|_p - 1}$
 $B_{out} = \text{empty string}$

Interface: $Z = P.fetch(\ell)$ with integer $\ell \geq 0$ and $Z \in \mathbb{Z}_2^\ell$
while $|B_{out}| < \ell$ do
 $B_{out} = B_{out} \parallel D.duplexing(B_{in}, \rho)$
 $B_{in} = \text{empty string}$
end while
 $Z = [B_{out}]_\ell$
 $B_{out} = \text{last } (\ell - |Z|) \text{ bits of } B_{out}$
return Z

Interface: $P.forget()$
 $Z = D.duplexing(B_{in}, \rho)$
 $B_{in} = \text{empty string}$
for $i = 1$ to $\lfloor c/\rho \rfloor$ do
 $Z = D.duplexing(Z, \rho)$
end for
 $B_{out} = \text{empty string}$

(شکل-۱۱): الگوریتم سبک عملکرد SpongePRG

[Bookmark not defined.]

- CACRYPT 2018", *LNCS 10831*, pp. 124-137, 2018.
- [13] G.Bertoni, J. Daemen, M. Peeters, and G. V Assche, "Sufficient Conditions for Sound Tree and Sequential Hashing Modes", *International Journal of Information Security*, pp.335-353, 2014.
- [14] CAESAR: Competition for Authenticated Encryption: Security, Applicability, and Robustness. Retrieved from <http://competitions.cr.y-p.to/caesar.html/>.
- [15] M.Bellare and C.Namprempre, "Authenticated Encryption: Relations among Notions and Analysis of the Generic Composition Paradigm", *ASIACRYPT 2000, LNCS 1976*, pp. 531-545, Berlin,2000.
- [16] V. D. Gligor and P. Donescu, "Fast Encryption and Authentication: XCBC Encryption and XECB Authentication Modes", *FSE 2001, LNCS 2355*, pp. 92-108. Berlin, 2001.
- [17] C. S. Jutla, "Encryption Modes with Almost Free Message Integrity", *EUROCRYPT 2001, LNCS 2045*, pp. 529-544. Berlin,2001.
- [18] P.Rogaway, M. Bellare, J.Black, and T.Krovetz, "OCB: A Block Cipher Mode of Operation for Efficient Authenticated Encryption", *ACM Conference on Computer and Communication Security*, pp. 196-205, 2001.
- [19] NIST, Recommendation for Block Cipher Modes of Operation: The CCM Mode for Authentication and Confidentiality. NIST special publication 800-38C. 2007
- [20] P.Rogaway and T.Shrimpton, "A Provable-Security Treatment of the Key-Wrap Problem", *EUROCRYPT 2006. LNCS 4004*, pp. 373-390. Berlin: Springer, 2006.
- مولد اعداد شبه تصادفی پرداخته و مزایا و محدودیت‌های هر کدام را مورد ارزیابی قرار دادیم.
- ### ۸- مراجع
- [1] G.Bertoni, J.Daemen, M.Peeters, and G. V.Assche, (2011), "Cryptographic Sponge Functions", Retrieved from <http://sponge.noekeon.org/>.
- [2] G.Bertoni, J. Daemen, M. Peeters, and G. V.Assche, (2013). Keccak. EUROCRYPT 2013, LNCS 7881, pp. 313-314.
- [3] W.Li, G. Liao, Y.Wen, and Z.Gong, "SpongeMPH: A New Multivariate Polynomial Hash Function based on the Sponge Construction", *Second International Conference on Data Science in Cyber-space (DSC).Shenzhen: IEEE, (2017)*.
- [4] N.Abdoun, S. El Assad, K. Hammoud, R.Assaf, M.Khalil, and O. Diforges, "New Keyed Chaotic Neural Network Hash Function Based on Sponge Construction", *International Conference for Internet Technology and Secured Transactions (ICITST). Cambridge: IEEE, (2018)*.
- [5] P.Kumar Singh, A. V. Monsy, R. Garg, S.Dey, and S.Nandi, "JSpongeGen: A Pseudo Random Generator for Low Resource Devices", *International Conference on Distributed Computing and Internet Technology, ICDCIT 2019*, pp. 410-421, 2019.
- [6] R.AlTawy, R.Rohit, M. He, K.Mandal, G.Yang, and G.Guang, "sLiSCP: Simeck-Based Per-mutations for Lightweight Sponge Cryptographic Primitives", *International Conference on Selected Areas in Cryptography. LNCS 10719*, pp. 129-150 , 2018.
- [7] G.Bertoni, J.Daemen, G. V.Assche, and M.Peeters, Radiogatun, a Belt-and-Mill Hash Function, Second Cryptographic Hash Workshop, Available: <http://radiogatun.noekeon.org/>. [Accessed:2006].
- [8] P.Jovanovic, A. Luykx, and B.Mennink, "Beyond $2^{c/2}$ Security in Sponge-Based Authenticated Encryption Modes", *ASIACRYPT 2014, LNCS 8873*, pp. 85-104. 2014.
- [9] B.Mennink, R.Reyhanitabar, and D.Vizar," Security of Full-State Keyed Sponge and Duplex: Applications to Authenticated Encryption", *ASIACRYPT 2015, LNCS 9453*, pp. 465-489. 2015.
- [10] Y.Naito and K.Yasuda, "New Bounds for Keyed Sponges with Extendable Output: Independence Between Capacity and Message Length", *FSE 2016, LNCS 9783*, pp. 3-22, Berlin, 2016.
- [11] L.Song and J.Guo, "Cube-Attack-Like Cryptanalysis of Round-Reduced Keccak Using MILP", *IACR Transactions on Symmetric Cryptology*, pp. 182-214, 2018.
- [12] R.Kumar, M. S. Rajasree, and H. Alkhzaimi, "Cryptanalysis of 1-Round KECCAK. AFRI-

